

網膜剥離手術(右・左)入院診療計画書(2)

患者さんお名前



様 医師

看護師

退院基準:術創の再開や術後感染のリスクが軽減されている

自己点眼あるいは家族の協力による点眼ができる

網膜剥離が復位しているか網膜剥離が残存していても拡大の恐れがない

	外 来	入院当日:手術前日(/)	手術当日(手術前)	手術当日(手術後)
検査 治療 処置	手術に向けての目の検査・心電図・レントゲン・血液・尿の検査をします。 見える範囲の検査をします。	視力・眼の硬さの検査・眼の奥の検査 医師の診察があります 	手術開始は 時 分の予定です。 手術着に着替えます。 時 分から手術をする側の目を圧迫します。	手術直後と夜に検温を
薬 剤	普段内服されている薬がありましたらお知らせ下さい。 ()の薬は(/)より中止して下さい。	眼の検査のために瞳を広げる目薬を入れます 持参された薬を、確認させていただきます。	時 分から手術前の点眼をします。 (15分おきに計8回点眼をします) 時 分に安定剤を1錠  飲みます。	目が痛い時・吐き気がある時はお知らせ下さい。
安静度	なるべく安静にし、重い物を持ちたり、衝撃や振動を受けないように注意して下さい。	病棟内のみ歩行が出来ます。 (目の状態により、安静は異なります。)	手術室には、車椅子で行きます。	トイレのみ歩けます。
排泄	排泄の際、強く力まないで下さい			排便の際、強く力まないで下さい。
清潔	入浴は出来ます。洗髪は出来ません			洗面・洗髪・入浴は出来ません。 適宜、体を拭きます。 顔拭きタオルを朝・夕にお渡しします。
食事 栄養管理	制限はありません		手術のための制限があります。 朝食 通常・絶食・半量 昼食 通常・絶食・半量	お粥又はパンになります。
説明 指導 教育	家族を交えて手術の説明をします。 <必要物品> 眼帯・ひも・ティッシュ・ウェットティッシュ	病棟の案内をします。 手術前後の予定について説明します。 入院中の生活について説明します。 手術室看護師の訪問があります。	リストバンドを付けて下さい。 時計・アクセサリー・入歯は、はずして下さい。	診察後、目薬の説明をします 眼帯は、診察と点眼の時以外ははずさないで下さい



網膜剥離手術(右・左)入院診療計画書(2)

患者さんお名前

様

医師

看護師

	術後1日目(/)	術後3日目(/)	術後4日目～術後6日目	手術後7日目(/)～	退院前日～退院日
検査 治療 処置	8時15分頃より診察があります。 (購入された眼帯を持参して下さい) 体温・脈拍・血圧を測ります。 視力・眼圧			医師の診察 視力・眼圧 体温・脈拍を測ります。	見える範囲の検査をします。
薬剤	点滴を行います。 目薬をします。 10時・15時・18時・21時・ (目薬でなく軟膏になる事があります)	点眼をします。 6時・10時・15時 18時・21時		点眼をします。 6時・15時・21時	
安静度	病棟内は歩いてかまいません。 (人や物に、ぶつかったりしないよう 注意して下さい) (他の病棟や売店に行く事は出来 ません)				
排泄				排便の際、力まないで下さい。	
清潔	洗面・洗髪・入浴は出来ません 適宜、体を拭きます。 顔拭きタオルを朝・夕に お渡します。			シャワー・入浴が出来ます。(医師の許可があれば) 洗髪は、看護師が行います。 顔を拭くタオルを、朝・夕お渡します。	
食事 栄養管理	普通食が食べられます。	普通食が 食べられます。	普通食が 食べられます。	普通食が食べられます。	
説明 指導 教育	自分で点眼が出来るようにお 練習します。 薬剤師から薬の説明があります。			眼帯は、点眼と診察以外は はずさないで下さい。	退院後の生活や退院後の 外来受診日についてお話 します。