




肺炎・気管支炎入院診療計画書(2)

様

担当医師 \_\_\_\_\_ 受持ち看護師 \_\_\_\_\_

退院基準 : 咳がある場合は、咳が軽減する  
熱が下がっている。炎症反応が改善している  
水分や食事がとれている

	入院日( / )	入院2日目( / )	入院3日目( / )	入院4日目( / )	入院5日目・退院日( / )
検査 治療 処置	レントゲン(胸部)検査があります 血液・尿の検査があります 点滴の管を入れます のどの検査をする場合があります 症状によっては吸入をする 場合があります ( )時頃検温に伺います	1日3回(8時・14時・20時頃)検温に 伺います。 状態により尿の検査があります 			8時頃に検温に伺います 血液検査があります レントゲン(胸部)検査をする場合 があります
薬剤	持続点滴を始めます 医師が抗菌薬のアレルギー問診を します 抗菌薬の注射があります。点滴の管 から入れます。入院日のみ( )回 内服薬が始まります	 抗菌薬の注射があります 1日3回(6時・14時・22時)	状態により持続点滴を中止し 抗菌薬投与時のみ点滴します。その際 点滴の管は抜かずにおいておきます		抗菌薬の注射をした後点滴の管を 抜きます
安静度 リハビリ	病室内のみとなります プレイルーム内では遊ばません	安静度の変更がありましたら その都度説明致します			
排泄	ポータブルトイレでの排泄となります (状態により排便時のみトイレまで可能のこともあります)				
清潔	入浴はできません	清拭します	清拭します	清拭します	退院後から入浴できます
食事 栄養管理	年齢相応の食事です。 アレルギーのある場合は看護師に お知らせください				
説明 指導 教育	病棟内を案内します 入院までの経過などを伺います 主治医より病状説明があります 入院診療計画書をお渡しします 点滴の刺入部の痛みや腫れがあれば 看護師にお知らせください 小さなお子様がベッドから転落しない よう、必ずベッド柵はあげてください	薬剤師の服薬指導があります 栄養士の訪問があります 			退院指導を行います 退院後の日常生活について説明 します 次回の外来受診をお知らせします  京都桂病院 小児科 2006.9 Ver.1