

膀胱全摘術を受ける方の入院診療計画書

主治医： _____

入院日： _____ 月 _____ 日








様

受持看護師： _____

病棟： _____ 棟 _____ 階 病棟責任者 _____ 1/2

<p>病状説明：膀胱に腫瘍を認めます。手術により根治を目指すため、膀胱の摘出を行います。男性は精嚢や前立腺、女性は子宮も一緒に摘出する場合があります。また手術により尿路変更を行い、術後はストーマ管理が必要となります。入院期間は約2～3週間です。</p>		<p>退院基準：術後合併症(感染・縫合不全・腸閉塞)がない、発熱がない。創部痛が内服薬でコントロールできる。ストーマの管理ができる。創部に異常(著明な腫脹・出血・感染・離脱)がない。退院後の生活が理解できる。</p>																	
<p>検査治療処置</p> <p>外来及び手術前</p> <ul style="list-style-type: none"> ●血液検査 ●胸部・腹部レントゲン撮影 ●心電図検査 ●肺機能検査 ●動脈からの採血 (血液中の酸素濃度を調べます。) 上記の検査を行います。 	<p>入院・手術前日 (/)</p> <ul style="list-style-type: none"> ●リストバンドをつけます。 ●身長・体重を測定します。 	<p>[前] 手術当日 (/) [後]</p> <ul style="list-style-type: none"> ●朝7時頃、洗滌を行います。 ●手術後は手術直後・30分後・1時間後・2時間後・6時間後と必要時に体温・脈拍・血圧を測定します。 ●酸素・心電図モニター・血液中の酸素濃度を測る機器を指につけます。 ●血液循環を良くするため、足にフットポンプを着けます。 ●採血があります。 	<p>術後1日目 (/)</p> <ul style="list-style-type: none"> ●体温・脈拍・血圧を1日3回測ります。 ●酸素・心電図モニターをはずします。 ●ガーゼ交換をします。 ●血液検査とレントゲン撮影があります。 ●フットポンプを外します。 																
<p>薬剤</p> <ul style="list-style-type: none"> ●普段内服している薬がありましたら、お知らせ下さい。 ●脳梗塞や心臓の病気・血液の病気などで血液が固まりにくくなる薬などは必ず申し出下さい。 	<ul style="list-style-type: none"> ●昼食後にコップ1杯の下剤をお飲みください。 ●21時に下剤を2錠内服してもらいます。 	<ul style="list-style-type: none"> ●手術後は24時間持続的に点滴をします。 ●痛みがある時は痛み止め、熱がある時は解熱剤を使うことがあります。 ●吐き気があれば看護師にお知らせ下さい。 	<ul style="list-style-type: none"> ●朝と夜に抗生剤の点滴があります。 																
<p>安静度</p> <ul style="list-style-type: none"> ●普段通りの生活ができます。 	<ul style="list-style-type: none"> ●病院内自由に歩行できます。 	<ul style="list-style-type: none"> ●主治医と看護師と歩いて、手術室へ行きます。 	<ul style="list-style-type: none"> ●ベッド上安静です。 ※寝返りはできません。 ●歩行できます。 																
<p>リハビリテーション</p> <ul style="list-style-type: none"> ●仰向きで深呼吸の練習をして下さい。 	<p>※理学療法士から、リハビリテーションの説明があります。</p>	<ul style="list-style-type: none"> ●目が覚めたら深呼吸をして下さい。 	<ul style="list-style-type: none"> ●看護師(及び理学療法士)によるリハビリテーションを開始します。 <p>※ベッドを起こして坐る →背もたれなしで坐る →ベッド柵を持って立つ →ベッドの周囲を歩く →部屋の中を歩く →病棟内を歩く</p>																
<p>排泄</p> <ul style="list-style-type: none"> ●制限はありません。 		<ul style="list-style-type: none"> ●手術中に原の管が入ります。 																	
<p>清潔</p> <ul style="list-style-type: none"> ●入浴できます。 	<ul style="list-style-type: none"> ●手術する部位の毛を剃り、お肌の掃除をします。その後、シャワー・シャンプー爪切りを済ませて下さい。 	<ul style="list-style-type: none"> ●起床後必ず、洗面・歯みがきをして下さい。男性は鬚を剃って下さい。 ●油分の多いクリームをつけたりしないでください。 ●時計、アクセサリー、入歯など外せるものは全て外して下さい。 	<ul style="list-style-type: none"> ●リハビリ室で体を拭き、パジャマに着替えます。(看護師が行います。) 																
<p>食事栄養管理</p> 	<ul style="list-style-type: none"> ●食事は昼食まで食べられます。 ●水分は十分にとって下さい。 ●特別な栄養管理 (<input type="checkbox"/> 有 <input type="checkbox"/> 無) ●病棟の案内をします。 ●手術前後の経過について説明します。(看護師) ●麻酔科医による診察があります。 ●薬剤師の訪問があります。 ●手術室看護師の訪問があります。 ●ストーマを造設する位置にお腹に位置決めを行います。 (/ 時 分～ の予定) ●社会保障制度について説明を医療相談室に聞きに行ってもらいます。看護師が案内します。 ●「オストメイトのしおり」を用いてストーマについて説明します。 ●眠れない時には、看護師にお知らせ下さい。 	<ul style="list-style-type: none"> ●水分は(お水・お茶)、午前6時までには飲めます。それ以降は飲まないで下さい。 	<ul style="list-style-type: none"> ●回診後に水分の許可ができます。 ●昼より3分粥がはじまります。(食事の開始は遅れることがあります。) 																
<p>説明指導教育</p> <ul style="list-style-type: none"> ●手術前後の経過について説明します。(主治医) 	<p><手術に必要な物品></p> <table border="0"> <tr> <td><input type="checkbox"/> 前開きのパジャマ1組</td> <td><input type="checkbox"/> 入れ歯入れ(必要時)</td> </tr> <tr> <td><input type="checkbox"/> 下着1枚</td> <td><input type="checkbox"/> 内服薬</td> </tr> <tr> <td><input type="checkbox"/> タオル1枚</td> <td>■ストーマ関係の準備物品は別紙で説明します。</td> </tr> <tr> <td><input type="checkbox"/> 腹帯2枚</td> <td></td> </tr> <tr> <td><input type="checkbox"/> ティッシュ1箱</td> <td></td> </tr> <tr> <td><input type="checkbox"/> コップor水のみ</td> <td></td> </tr> <tr> <td><input type="checkbox"/> (割れないもの)</td> <td></td> </tr> <tr> <td><input type="checkbox"/> 歯磨きセット</td> <td></td> </tr> </table> <p>※ 1つずつに名前を書いて下さい。 ※ 手術前日に看護師が確認します。 ※ 手術当日にお預かりします。</p>	<input type="checkbox"/> 前開きのパジャマ1組	<input type="checkbox"/> 入れ歯入れ(必要時)	<input type="checkbox"/> 下着1枚	<input type="checkbox"/> 内服薬	<input type="checkbox"/> タオル1枚	■ストーマ関係の準備物品は別紙で説明します。	<input type="checkbox"/> 腹帯2枚		<input type="checkbox"/> ティッシュ1箱		<input type="checkbox"/> コップor水のみ		<input type="checkbox"/> (割れないもの)		<input type="checkbox"/> 歯磨きセット		<ul style="list-style-type: none"> ●手術室に入室する30分前に、うがいと排尿を済ませて下さい。 ●手術着に着替えます。 <p>※手術室に入室する時刻 (時 分の予定)</p> <p>※手術中、ご家族はA棟5階の食堂でお待ち下さい。席をはずされる場合は話所窓口まで声をかけて下さい。(個室の方は個室でお待ち下さい。)</p>	<ul style="list-style-type: none"> ●大切な管がたくさん入っています。抜かないように気をつけましょう。 ●手術後はリハビリ室に、入室していただけます。 ●痰は飲み込まずに出して下さい。 ●転倒・転落等の不測の事態を避けるためベッド柵が取り付けられています。 <p>※ご家族の方へ主治医から手術結果の説明があります。看護師が案内します。</p> <p>※ご家族の方の面会はリハビリ室にて行います。少人数・短時間でお願いします。</p>
<input type="checkbox"/> 前開きのパジャマ1組	<input type="checkbox"/> 入れ歯入れ(必要時)																		
<input type="checkbox"/> 下着1枚	<input type="checkbox"/> 内服薬																		
<input type="checkbox"/> タオル1枚	■ストーマ関係の準備物品は別紙で説明します。																		
<input type="checkbox"/> 腹帯2枚																			
<input type="checkbox"/> ティッシュ1箱																			
<input type="checkbox"/> コップor水のみ																			
<input type="checkbox"/> (割れないもの)																			
<input type="checkbox"/> 歯磨きセット																			

膀胱全摘術を受ける方の入院診療計画書

	術後2日目 (/)	術後3日目 (/)	術後4日 (/)	術後5日 (/)	術後6日 (/)	術後7日 (/)	～ (/) 退院日
検査 治療 処置	●体温・脈拍・血圧を1日3回測ります。 ●傷の観察をします。	●体温・脈拍・血圧を1日1回測ります。 ●採血があります。 	●採血があります。 	●ドレーンを抜きます。		●創部の状態により、半抜糸(鉤)または全抜糸(鉤)をします。 ●採血があります。 	
薬剤	●24時間持続的に点滴があります。 ●朝と夜に抗生剤の点滴があります。	●抗生剤の飲み薬があります。(5日間) 					
安静度	●歩行できます。		●制限はありません。積極的に歩きましょう。				
リハビリ テーション	●看護師(及び理学療法士)によるリハビリテーションを行います。						
排泄	●尿に管が入っています。	●尿の管を抜きます。					
清潔	●身体を拭きパジャマを着替えます。	●髪を洗います。	●足を洗います。	●傷の状態によりシャワーに入ることができます。 			●退院指導書をお渡します。 ●退院後の生活についての説明があります。(医師・看護師) ●退院処方をお渡しします。 ●手術後の経過と手術時に提出した検査の結果をお話します。(医師) ※後日外来での説明になることもあります。 ●必要時、薬剤師よりお薬の説明があります。 ●退院までに、栄養士から食事の話があります。 
食事 栄養管理	●昼より5分粥です。	●昼より全粥です。	●昼より米飯です。				
説明 指導 教育							

上記内容について説明を受けました。 お名前 _____ (署名) 平成 ____ 年 ____ 月 ____ 日/説明した看護師：