




# 内視鏡で大腸粘膜切除術を受けられる患者様へ

様

病棟～内視鏡センターへ	治療中	治療終了～退室
<p>病棟看護師の案内で歩いて内視鏡センターへ来て頂きます。この時、購入していただいた穴あきパンツと紙シーツを持参してください。</p> <p>*できましたら、脱いだ服を入れる袋を持ってきてください。</p> <p>ネームバンドでお名前を確認したあと穴あきパンツ・検査着に着替えていただきます。脱いだパジャマや下着は袋に入れて持って出てください。(治療後は着替えをせずベッドで帰ります。)</p>  <p>ポリープをとるときに電気を流すので電気を通しやすい金属類は外してください。 (例: めがね・時計・義歯・指輪・ネックレスなど)</p> <p>内視鏡センターの看護師がお話を伺います。</p> <p>点滴をはじめます。</p>	<p>担当する看護師がお部屋まで案内します。</p> <p>ベッドに横になっていただきます。</p> <p>治療の準備をします。 血圧計を腕に巻き、酸素濃度を測る装置を指にはさみます。 胸には心電図のシールをはります。</p>  <p>途中、体の向きを変えたり、大きく深呼吸をしてもらうことがあります。医師、または側についている看護師が声をかけますのでご協力おねがいします。</p> <p>担当の医師・看護師が常に状態を観察しています。 お腹が痛んだり、気分が悪くなった際は遠慮せずお声をかけてください。 * 状態によっては痛み止め等のお薬を使います。</p> <p>治療するポリープを切除する際、足あるいは横腹に大きなシールをはります。(電気を流すためのアースになります。)</p>	<p>出血予防のため治療直後からベッド上で安静にさせていただきます。(トイレのみポータブルトイレ使用可) 翌朝までお腹に力を入れないように、治療直後から次のことはしないでください。</p> <ul style="list-style-type: none"> <li>・Dr.の指示で座位が可能です</li> <li>・腰をあげない</li> <li>・頭を持ち上げない</li> </ul> <p><u>寝返りはかまいません</u></p>  <p>病棟の看護師が車椅子で迎えにきます。</p> <p>治療ご苦労様でした。</p>

※治療中 ご家族の方は病棟 または 内視鏡センターでお待ちください。

京都桂病院 内視鏡センター 2014.6.3 ver1-2

※分からないことや心配事がありましたらどんなことでも結構ですので、

病棟看護師 または 内視鏡センター看護師にお知らせください。