







腹腔鏡下胃十二指大網充填術 入院診療計画書

主治医 \_\_\_\_\_  
 様 受持看護師 \_\_\_\_\_

入院日: \_\_\_\_月 \_\_\_\_日  
 病棟: \_\_\_\_棟 \_\_\_\_階

病棟責任者 \_\_\_\_\_

病状説明:あなたの病名は、(胃潰瘍・十二指腸潰瘍)です。腹痛、発熱などの症状があります。 腹腔鏡下にて大網充填術を行います。入院期間は、約2週間です。		退院基準:炎症がない 食事を50%以上摂取できる 痛みをコントロールできる		
検査・治療・処置 ●血液検査 ●胸部・腹部レントゲン撮影 ●心電図検査 ●心エコー検査 ●肺機能検査 ●尿検査 上記の検査を行います	外来 ●動脈からの採血(血液中の酸素濃度を調べます) ●リストバンドをつけます	手術当日(前) ( / ) ●左手に点滴用の管をいれます。 	手術当日(後) ●体温・脈拍・血圧を手術直後、30分後、1時間後、2時間後、6時間後、12時間後に測ります ●酸素・心電図モニター・血液中の酸素濃度を測る機器を指につけます ●血液循環を良くする為足にフットポンプを着けます	術後1日目( / ) ●体温・脈拍・血圧を1日4回測ります ●酸素・心電図モニターを外します ●ガーゼ交換をします ●血液検査をします ●レントゲン撮影をします ●フットポンプを外します 
薬剤	●普段内服している薬がありましたらお知らせ下さい	●点滴を行います。 	●痛みがある時は痛み止め、熱がある時は解熱剤を使うことがあります ●吐き気があれば看護師にお知らせ下さい	→ →
安静度	●普通通りの生活ができます	ベッドで手術室に入室します	●ベッド上安静になります ※寝返りはできません	●歩行の許可ができます
リハビリテーション	●仰向きで深呼吸の練習をしてください	→	●目が覚めたら深呼吸して下さい	●看護師・理学療法士によるリハビリテーションを行います ●ベッド上で起き上がる、座る、立つ、ベッド周辺を歩く等、少しずつ進めていきます 最初は、看護師が付き添います
排泄	●制限はありません。	→	●手術中に尿の管が入ります	→
清潔	●手術する部位の除毛とお臍の掃除をします その後シャワー・シャンプー・爪切り・男性はひげそりをして下さい	●油分の多いクリームをつけたり、マニキュアや化粧は止めてください ●時計、指輪等のアクセサリー・入れ歯、かつら等外せるものは外してください		●回復室で体を拭き、パジャマに着替えます(看護師が行います)
食事栄養管理	●欠食(絶飲食) ●特別な栄養管理( <input type="checkbox"/> 有 <input type="checkbox"/> 無 )	●水や食事を摂ることはできません 	→	→
説明指導教育	<手術の必要物品> <input type="checkbox"/> タオル1枚 <input type="checkbox"/> 前開きのパジャマ1組 <input type="checkbox"/> <input type="checkbox"/> ゆるめの下着1枚 <input type="checkbox"/> ビニール袋1枚 <input type="checkbox"/> <input type="checkbox"/> 歯磨きセット <input type="checkbox"/> コップ(割れないもの) <input type="checkbox"/> <input type="checkbox"/> 入れ歯入れ(必要時) <input type="checkbox"/> ティッシュ1箱 <input type="checkbox"/> 内服薬 ※ひとつずつに名前を書いてください。 ※手術前日に看護師が確認します。 ※手術当日に看護師が預かります	●主治医より病状や手術方法についての面談があります( ____時 ____分頃) ●麻酔科医より、麻酔についての面談があります	●術後安静を守り頻りに観察しますので、手術後~24時間を目安に回復室で過ごします ●転落、転倒等の不測の事態を避ける為ベットの柵を取り付めます ●痰は飲み込まずに、出して下さい ●大切な管がたくさん入っていますので抜かないように気をつけましょう	●状態をみて病室に戻ります 
		※手術室に入室する時間( ____時 ____分の予定) ※ご家族は、手術が始まりましたら、A棟5階食堂でお待ち下さい	※ご家族に主治医から手術結果の説明があります。看護師が案内します。 ※ご家族の方の面会は回復室にて行います。短時間、少人数でお願いします。	

	術後2日目( / / )	術後3日目( / / )	術後4日( / / )	術後5日( / / )	術後6日( / / )	術後7日( / / )	術後8日( / / )	術後9日・退院( / / )
検査・治療 処置	<ul style="list-style-type: none"> <li>●体温・脈拍・血圧を1日3回測ります</li> <li>●午前9時頃より、医師・看護師による回診があります</li> <li>●回診時傷の観察をしますきれいな傷ならガーゼをはずします</li> </ul>	<ul style="list-style-type: none"> <li>●回診時、傷の観察をします</li> </ul>	<ul style="list-style-type: none"> <li>●体温・脈拍を1日3回血圧を1日1回測ります</li> <li>●回診時、傷の観察をします</li> <li>●血液検査があります</li> <li>●鼻に入っている管を抜きます</li> </ul>	<ul style="list-style-type: none"> <li>●回診時、傷の観察をします</li> <li>●ドレーンを抜きます</li> </ul>	<ul style="list-style-type: none"> <li>●回診時、傷の観察をします</li> </ul>	<ul style="list-style-type: none"> <li>●体温・脈拍・血圧を1日1回測ります</li> <li>●回診時、傷の観察をして創の状態により半抜鉤をします</li> <li>●血液検査があります</li> </ul>	<ul style="list-style-type: none"> <li>●回診時、傷の観察をします創の状態により全抜鉤をします</li> </ul>	
薬剤					●点滴終了します			
安静度					●制限はありません			
リハビリ テーション	<ul style="list-style-type: none"> <li>●積極的に歩くようにしましょう</li> <li>●看護師または理学療法士によるリハビリテーション</li> </ul>							
排泄	<ul style="list-style-type: none"> <li>●尿量を測定します</li> <li>●尿の管を抜きます</li> </ul>							
清潔	<ul style="list-style-type: none"> <li>●身体を拭き、パジャマを替えます(看護師が行います)</li> </ul>	<ul style="list-style-type: none"> <li>●身体を拭き、パジャマを替えます(看護師が介助します)</li> </ul>	●髪を洗います	●足浴をします	●シャワー浴			
食事 栄養管理			●朝から水分が摂れます	●朝から流動食が始まります	●3分粥	●5分粥	●全粥	●米飯
説明 指導 教育	●手術室看護師が訪問します			<ul style="list-style-type: none"> <li>●ゆっくりたべましょう</li> <li>●栄養士より栄養指導があります</li> </ul> 			<ul style="list-style-type: none"> <li>●退院にむけて栄養士より栄養指導があります</li> <li>日時については事前にお知らせします</li> <li>ご家族の方と共に聞き下さい</li> </ul>	<ul style="list-style-type: none"> <li>●退院時療養計画書をお渡しいたします</li> </ul> 

この内容について説明を受けました。(署名) \_\_\_\_\_

説明した看護師 \_\_\_\_\_