

食道手術受けるかたの入院計画書


主治医 _____
 担当看護師 _____
 様

入院日: ____月 ____日
 病棟: ____棟 ____階

病棟責任者 _____

症状説明: あなたの病名は(食道癌、食道腫瘍)です。異物感、閉塞感、嚥下障害などの症状があります。疼痛などの原因になる可能性があります。入院期間は約4週間です。

退院基準: 炎症がない
 食事を50%以上摂取できる
 痛みをコントロールできる

	外来	入院～	手術前日	手術当日[前]	手術当日(後)	術後1日目(/)
検査・治療・処置	<ul style="list-style-type: none"> ●血液検査 ●胸部・腹部レントゲン撮影 ●心電図検査 ●心エコー検査 ●肺機能検査 ●尿検査 上記の検査を行います	<ul style="list-style-type: none"> ●動脈からの採血(血液中の酸素濃度を調べます) ●リストバンドをつけます ●麻酔科の診察があります(麻酔説明用紙を持参して下さい) 	<ul style="list-style-type: none"> ●首に点滴用の管をいれます ●レントゲン撮影をします 	<ul style="list-style-type: none"> ●朝7時頃、洗腸を行います 	<ul style="list-style-type: none"> ●手術直後、30分後、1時間おきに検温します ●酸素・心電図モニター・血液中の酸素濃度を測る機器を指につけます ●血液循環を良くする為、足にフットポンプを着けます ●人工呼吸器を装着して帰ってくる事が多いです ●人工呼吸器抜管後、吸入薬があります 	<ul style="list-style-type: none"> ●体温・脈拍・血圧を1日3回測ります ●酸素・心電図モニターを外します ●ガーゼ交換をします ●血液検査をします ●レントゲン撮影をします ●呼吸器状態が安定すれば人工呼吸器を外します 
薬剤	抗凝固剤服用のチェック	<ul style="list-style-type: none"> ●普段内服している薬がありましたらお知らせ下さい 	<ul style="list-style-type: none"> ●21時に下剤2錠飲んでください 	<ul style="list-style-type: none"> ●0時から点滴をします 	<ul style="list-style-type: none"> ●痛みがある時は痛み止め、熱がある時は解熱剤を使うことがあります ●吐き気があれば看護師にお知らせ下さい 	
安静度		<ul style="list-style-type: none"> ●普段通りの生活ができます 	<ul style="list-style-type: none"> ●病棟内自由です 	<ul style="list-style-type: none"> ●手術着に更衣し、病室から医師・看護師とともに手術室に入ります 	<ul style="list-style-type: none"> ●ベッド上安静になります ※寝返りはできません 	
リハビリテーション		<ul style="list-style-type: none"> ●仰向きで深呼吸の練習をしてください 			<ul style="list-style-type: none"> ●目が覚めたら深呼吸して下さい 	<ul style="list-style-type: none"> ●ベッド上で起き上がる、座る、立つ、ベッド周辺を歩く等、少しずつ進めていきます 初回は、看護師が介助します
排泄		<ul style="list-style-type: none"> ●制限はありません 	<ul style="list-style-type: none"> ●制限はありません 	<ul style="list-style-type: none"> ●制限はありません 	<ul style="list-style-type: none"> ●手術中に尿の管が入ります 	
清潔		<ul style="list-style-type: none"> ●入浴できます 	<ul style="list-style-type: none"> ●手術する部位の除毛とお臍の掃除をします その後シャワー浴・シャンプー爪切りをして下さい 	<ul style="list-style-type: none"> ●朝、洗面・歯磨きをして下さい 男性はひげをそって下さい ●油分の多いクリームをつけたり、マニキュアや化粧は止めてください ●時計、指輪等のアクセサリー入れ歯、かつら等外せるものは外して下さい 		<ul style="list-style-type: none"> ●回復室で体を拭きます(看護師が行います) ●歯磨きを看護師が介助します
食事栄養管理		<ul style="list-style-type: none"> ●特別な栄養管理(<input type="checkbox"/> 有 <input type="checkbox"/> 無) 	<ul style="list-style-type: none"> ●夕食まで摂取可能です。水分は夜0時までにして下さい 	<ul style="list-style-type: none"> ●水や食事を摂ることはできません 		
説明指導教育	<ul style="list-style-type: none"> ●禁煙指導 喫煙している方は禁煙して下さい ●口腔内の清潔指導 	<ul style="list-style-type: none"> ●病棟の案内をします ●口腔清潔 ●手術前後の経過について説明します(主治医・看護師) 	<ul style="list-style-type: none"> ●手術室看護師が訪問します ●薬剤師が薬の説明をします  <ul style="list-style-type: none"> ●眠れない時は、看護師に教えて下さい 	<ul style="list-style-type: none"> ●手術室に入室する30分前にうがいと排尿を済ませて下さい 	<ul style="list-style-type: none"> ●術後安静を守り頻りに観察しますので、手術後～2日目を目安に回復室で過ごします ●転落、転倒等の不測の事態を避ける為ベット柵を取り付ます ●痰は飲み込まずに、出して下さい ●たくさんの方が入っています 抜かないようにして下さい 	<ul style="list-style-type: none"> ●深呼吸を心がけましょう 

<手術の必要物品>

<input type="checkbox"/> タオル1枚	<input type="checkbox"/> 腹帯2枚
<input type="checkbox"/> 前開きのパジャマ2組	<input type="checkbox"/> ゆるめの下着2枚
<input type="checkbox"/> ビニール袋1枚	<input type="checkbox"/> 洗面用具
<input type="checkbox"/> コップ	<input type="checkbox"/> 曲がるストロー
<input type="checkbox"/> 入れ歯入れ(必要時)	<input type="checkbox"/> ティッシュ1箱




※ひとつずつに名前を書いてください。

※手術室に入室する時間
 (時 分の予定)

※ご家族は、手術が始まりましたら、A棟5階食堂でお待ち下さい

※ご家族に主治医から手術結果の説明があります。看護師が案内します。
 ※ご家族の方の面会は回復室にて行います。







食道手術を受けるかたの入院計画書

	術後2日目(/ /)	術後3日目(/ /)	術後4日(/ /)	術後5日(/ /)	術後6日(/ /)	術後7日(/ /)	術後8日(/ /)	術後9日～10日(/ /)
検査・治療 処置	<ul style="list-style-type: none"> ●体温・脈拍・血圧を測ります ●回診時傷の観察をします きれいな傷ならガーゼをはずします ●血液検査があります 	<ul style="list-style-type: none"> ●体温・脈拍・血圧を測ります ●回診時、傷の観察をします ●血液検査があります ●レントゲン撮影をします 	<ul style="list-style-type: none"> ●体温・脈拍を1日3回血圧を測ります ●回診時、傷の観察をします 	<ul style="list-style-type: none"> ●体温・脈拍を1日3回血圧を測ります ●回診時、傷の観察をします ●血液検査があります 	<ul style="list-style-type: none"> ●体温・脈拍を1日3回血圧を測ります ●回診時、傷の観察をします ●レントゲン撮影をします 	<ul style="list-style-type: none"> ●体温・脈拍・血圧を測ります ●回診時、傷の観察をして創の状態により半抜鉤をします 	<ul style="list-style-type: none"> ●回診時、傷の観察をします 創の状態により全抜鉤をします ●血液検査があります 	<ul style="list-style-type: none"> ●血液検査があります ●ドレーンを抜きます
薬剤	→							
安静度					●制限はありません →			
リハビリ テーション	●状態をみて、リハビリを行います							
排泄	●尿量を測定します →				●尿の管を抜きます			
清潔	<ul style="list-style-type: none"> ●身体を拭き、パジャマを替えます (看護師が行います) ●朝・昼・夕 歯みがき、うがいをしましょう 	<ul style="list-style-type: none"> ●身体を拭き、パジャマを替えます (看護師が介助します) 	●髪を洗います	●足浴をします	●身体を拭き、パジャマに着替えます	●背中を拭きます	●髪を洗います	●シャワー浴 
食事 栄養管理	●絶飲食です →				●水分が始まります			
					●流動食			
説明 指導 教育	●手術室看護師が訪問します	●状態をみて病室に戻ります			●看護師より食事指導行います。ゆっくりたべましょう			
								
					●3分粥			
					●栄養士より、栄養指導があります			

この内容について説明を受けました。(署名) _____

説明した看護師 _____

食道手術を受けるかたの入院計画書

	術後11日～12日目(/)	術後13日～14日目(/)	術後15日～16日目(/)	術後17日～18日目(/)	術後19日～20日目(/)	術後21日～22日目(/)	術後23日～24日目(/)	術後25日目退院(/)
検査・治療 処置	●体温・脈拍・血圧を 1日3回測ります ●回診時傷の観察を します	●体温・脈拍・血圧 を1日3回測ります ●回診時、傷の観察を します ●血液検査をします	●体温・脈拍を1日3回 血圧を1日1回測ります ●回診時、傷の観察 をします	●体温・脈拍を1日3回 血圧を1日1回測ります ●回診時、傷の観察 をします ●血液検査をします	●体温・脈拍を1日3回 血圧を1日1回測ります ●回診時、傷の観察 をします	●体温・脈拍・血圧 を1日1回測ります ●回診時、傷の観察をします ●血液検査があります	●回診時、傷の観察をします	
薬剤	●点滴は終了です							
安静度								
リハビリ テーション								
排泄								
清潔								
食事 栄養管理	●5分粥	●全粥	●米飯 					
説明 指導 教育	●手術室看護師が 訪問します		●栄養士より、栄養指導が あります 					●退院時療養計画書を お渡しいたします 

この内容について説明を受けました。(署名) _____

説明した看護師 _____