


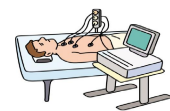
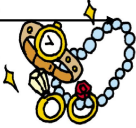

心臓カテーテル治療を受ける方の入院診療計画書 (腎機能低下患者様用)

様 入院日: 月 日

特記事項:

症状説明: 冠動脈造影と同様の方法でカテーテルを血管内へ挿入し、狭窄部をバルーンやステント(金属片)を留置することで拡張します。石灰化が高度な場合は、ローターブレードというドリルを用いて病変組織を削ります。

主治医: 病棟責任者:
 担当看護師: 病棟: 棟 階
 退院基準: ①狭心症状がない ②穿刺部の出血がない ③発熱がない

	外来	入院当日 (/)	治療当日 (検査前) (/)	治療当日 (検査後)	治療後1日目 (/) 退院日
検査・治療・処置	<ul style="list-style-type: none"> ●血液検査 ●胸部・腹部レントゲン撮影 ●心電図検査 上記の検査を行います。 	<ul style="list-style-type: none"> ●外来で検査を受けていない場合、入院時に検査を行います。 ●入院時検温に伺います。 ●身長・体重測定 ●リストバンドを付けます ●治療前日から点滴を開始します。 	<ul style="list-style-type: none"> ●治療前に検温に伺います。 ●青い検査着に着替えていただきます。 □腕からの場合、シャツは脱ぎますがズボンははいておくことができます。 □足からの場合、シャツ、下着まで脱いでいただきますが、紙パンツを購入している場合それをはくことができます。 	<ul style="list-style-type: none"> ●検温及び観察のために □掃室時 □3時間後 □30分後 □6時間後 □1時間後 ※医師の指示により何でも伺うこともあります。 ※足・肘の管が抜けた後は1時間おきに3回伺います。 ●手首・肘から治療の場合は、6時間後医師が消毒を行います。 ●医師の指示により、レントゲンを撮ることがあります。 	<ul style="list-style-type: none"> ●血液検査 ●心電図検査 ●検温をします。 ●レントゲンを撮ります。 ●午前9時頃より医師・看護師の回診があります。ガーゼの観察を行います。 
薬剤		<ul style="list-style-type: none"> ●普段内服しているお薬がありましたらお知らせ下さい。 ●夕食後より点滴を開始し治療まで継続します。 	<ul style="list-style-type: none"> ●中止する薬がある () なし 治療前日にお知らせします。 	<ul style="list-style-type: none"> ●治療後も点滴を継続します。 	<ul style="list-style-type: none"> ●治療翌日の検査結果で医師の指示により点滴を終了します。
安静度・リハビリテーション	<ul style="list-style-type: none"> ●普段通りの生活ができます。 	<ul style="list-style-type: none"> ●病棟内歩行できます。 		<ul style="list-style-type: none"> ●手首・肘から治療の場合、3時間後圧迫ベルトを取ります。それまで手をついたりしないで下さい。圧迫ベルトを除去後、さらに3時間は手首・肘は伸ばしたままです。 ●足から治療の場合、翌日までベッド上での安静になります。出血の程度で安静時間が延長することがあります。それまで出血予防の為、穿刺部位の下肢を固定します。 	<ul style="list-style-type: none"> ●病院内歩行できます。
排泄	<ul style="list-style-type: none"> ●制限はありません。 			<ul style="list-style-type: none"> ●ベッド上安静の時は、ベッド上での排泄になります。 	<ul style="list-style-type: none"> ●制限ありません。
清潔	<ul style="list-style-type: none"> ●入浴できます。 	<ul style="list-style-type: none"> ●足から治療の場合は、足の付け根の毛剃りを行います。また、紙パンツの購入ができます。 ※詳しくはスタッフにお尋ねください。 	<ul style="list-style-type: none"> ●時計、指輪等のアクセサリ・入れ歯等 はずせるものははずしてください。 ●化粧、マニキュアはしないで下さい。 	<ul style="list-style-type: none"> ●体を拭き、パジャマに着替えます。 ※手首・肘から治療の場合のみ ●入浴できません。 	<ul style="list-style-type: none"> ●シャワー浴できます。
食事・栄養管理		<ul style="list-style-type: none"> ●減塩食・カロリー制限食になります。 ●特別な栄養管理 (<input type="checkbox"/> 有 <input type="checkbox"/> 無) 	<ul style="list-style-type: none"> ●午前治療の場合 朝食は治療終了後の2時間後以降です。 ●午後から治療の場合 昼食は治療終了後の2時間後以降です。 	<ul style="list-style-type: none"> ●治療2時間後食事は食べられます。詳しい時間については、お知らせします。 ●治療後は水分もしっかりとって下さい。 ※制限のある方は、制限内での飲水となります。 	
説明・指導・教育	<ul style="list-style-type: none"> ●治療・同意書の説明を行います。 	<ul style="list-style-type: none"> ●病棟の案内をします。 ●治療前後の経過について説明します。(医師・看護師) ●薬剤師から薬の説明があります。 		<ul style="list-style-type: none"> ●足の付け根にある圧迫玉は21時か翌日医師がはずします。 ●治療後集中治療室に入ります。(手首からの場合は入りません) ご家族の方は治療後面会できます ●ご家族の方・ご本人へ主治医から治療結果の説明があります。看護師が案内します。 ※治療当日、結果説明できない場合は翌日に説明します。または、主治医の都合がつかない場合は、他の医師から説明することがあります 	<ul style="list-style-type: none"> ●看護師から退院の説明をします。 □次回外来受診日 □内服説明 □生活での注意点 

上記内容について説明を受けました。お名前

(署名)