



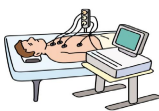





心臓カテーテル治療を受ける方の入院診療計画書（透析患者様用）

様 入院日： 月 日

特記事項：

症状説明：冠動脈造影と同様の方法でカテーテルを血管内へ挿入し、狭窄部をバルーンやステント（金属片）を留置することで拡張します。石灰化が高度な場合は、ローターブレードというドリルを用いて病変組織を削ります。

主治医： 病棟責任者：  
 担当看護師： 病棟： 棟 階  
 退院基準：①狭心症状がない ②穿刺部の出血がない ③発熱がない

	外来	入院当日（ / ）	治療当日（治療前）（ / ）	治療当日（治療後）	治療後1日目（ / ） 退院日
検査・治療・処置	<ul style="list-style-type: none"> <li>●血液検査</li> <li>●胸部・腹部レントゲン撮影</li> <li>●心電図検査</li> </ul> 上記の検査を行います。 	<ul style="list-style-type: none"> <li>●外来で検査を受けていない場合、入院時に検査を行います。</li> <li>●入院時検温に伺います。</li> <li>●身長・体重測定</li> <li>●リストバンドを付けます</li> </ul>	<ul style="list-style-type: none"> <li>●治療前に検温に伺います。</li> <li>●青い検査着に着替えていただきます。</li> <li>□腕からの場合、シャツは脱ぎますがズボンをはいておくことができます。</li> <li>□足からの場合はシャツ、下着まで脱いでいただきますが紙パンツを購入している場合それをはくことができます。</li> <li>●検査の前にシャントの反対側の腕から点滴をします。</li> </ul>	<ul style="list-style-type: none"> <li>●検温及び観察のために</li> <li>□掃室時 □3時間後</li> <li>□30分後 □6時間後</li> <li>□1時間後</li> <li>※医師の指示により何でも伺うこともあります。</li> <li>※足・肘の管が抜けた後は1時間おきに3回伺います。</li> <li>●手首・肘から治療の場合は、6時間後医師が消毒を行います。</li> <li>●医師の指示により、レントゲンを撮ることがあります。</li> </ul> 	<ul style="list-style-type: none"> <li>●血液検査</li> <li>●心電図検査</li> <li>●検温をします。</li> <li>●レントゲンを撮ります。</li> <li>●午前9時頃より医師・看護師の回診があります。ガーゼの観察を行います。</li> </ul> 
薬剤		<ul style="list-style-type: none"> <li>●普段内服しているお薬がありましたらお知らせ下さい。</li> </ul> 	<ul style="list-style-type: none"> <li>□午前治療の場合 7～9時頃から点滴を始めます。</li> <li>□午後治療の場合 11時頃から点滴を始めます。</li> <li>●中止する薬が、ある（ ）なし</li> </ul> 治療前日にお知らせします。 	<ul style="list-style-type: none"> <li>●点滴を治療後も継続します。</li> </ul>	<ul style="list-style-type: none"> <li>●治療翌日の検査結果で医師の指示により点滴を終了します。</li> </ul>
安静度・リハビリテーション	<ul style="list-style-type: none"> <li>●普段通りの生活ができます。</li> </ul>	<ul style="list-style-type: none"> <li>●病棟内歩行できます。</li> </ul>		<ul style="list-style-type: none"> <li>●手首・肘から治療の場合、3時間後圧迫ベルトを取ります。それまで手をついたりしないで下さい。圧迫ベルトを除去後、さらに3時間は手首・肘は伸ばしたままです。</li> <li>●足から治療の場合、翌日までベッド上での安静になります。出血の程度で安静時間が延長することがあります。それまで出血予防の為、穿刺部位の下肢を固定します。</li> </ul>	<ul style="list-style-type: none"> <li>●病院内歩行できます。</li> </ul>
排泄	<ul style="list-style-type: none"> <li>●制限はありません。</li> </ul>			<ul style="list-style-type: none"> <li>●ベッド上安静の時は、ベッド上での排泄になります。</li> </ul>	<ul style="list-style-type: none"> <li>●制限ありません。</li> </ul>
清潔	<ul style="list-style-type: none"> <li>●入浴できます。</li> </ul>	<ul style="list-style-type: none"> <li>●足から治療の場合は、足の付け根の毛剃りを行います。また、紙パンツの購入ができます。</li> <li>※詳しくはスタッフにお尋ねください。</li> </ul>	<ul style="list-style-type: none"> <li>●時計、指輪等のアクセサリ、入れ歯等 はずせるものははずしてください。</li> <li>●化粧、マニキュアはしないで下さい。</li> </ul> 	<ul style="list-style-type: none"> <li>●体を拭き、パジャマに着替えます。</li> <li>※手首・肘から治療の場合のみ</li> <li>●入浴できません。</li> </ul>	<ul style="list-style-type: none"> <li>●シャワー浴できます。</li> </ul>
食事・栄養管理		<ul style="list-style-type: none"> <li>●減塩食・カロリー制限食になります。</li> <li>●特別な栄養管理（ <input type="checkbox"/> 有 <input type="checkbox"/> 無）</li> </ul>	<ul style="list-style-type: none"> <li>●午前治療の場合 朝食は治療終了後の2時間後以降です。</li> <li>●午後から治療の場合 昼食は治療終了後の2時間後以降です。</li> </ul>	<ul style="list-style-type: none"> <li>●治療2時間後食事は食べられます。</li> <li>詳しい時間については、お知らせします。</li> </ul>	
説明・指導・教育	<ul style="list-style-type: none"> <li>●治療・同意書の説明を行います。</li> </ul>	<ul style="list-style-type: none"> <li>●病棟の案内をします。</li> <li>●治療前後の経過について説明します。（医師・看護師）</li> <li>●薬剤師から薬の説明があります。</li> </ul> 		<ul style="list-style-type: none"> <li>●足の付け根にある圧迫玉は21時か翌日医師がはずします。</li> <li>●治療後、集中治療室に入ります。（手首からの場合は入りません）ご家族の方は治療後面会できます。</li> <li>●ご家族の方・ご本人へ主治医から治療結果の説明があります。看護師が案内します。</li> <li>※治療当日、結果説明できない場合は翌日に説明します。または、主治医の都合がつかない場合は、他の医師から説明することがあります。</li> </ul>	<ul style="list-style-type: none"> <li>●看護師から退院の説明をします。</li> <li>□次回外来受診日</li> <li>□内服説明</li> <li>□生活での注意点</li> </ul> 

上記内容について説明を受けました。お名前

（署名）