

子宮頸部円錐切除術の手術を受ける方の入院診療計画書

入院日： 月 日









主治医： 病棟責任者：

様

担当看護師： 病棟： 棟 階

症状説明：内診台のように両足をあげた体位で、腔内より子宮頸部の病巣をレーザーにより円錐形に切除します。
手術時間は約30分前後で、麻酔は腰椎麻酔という下半身麻酔で行います。

退院基準：①性器出血が付着程度である ②頭痛や嘔気などの腰椎麻酔合併症がない
③発熱が37.5℃以下である ④退院後の生活について理解できている

	外来	入院・術前日	手術当日(術前)	手術当日(術後)	術後1日(退院日)
検査・治療・処置	<ul style="list-style-type: none"> ●血液検査 ●胸腹部レントゲン ●心電図 	<ul style="list-style-type: none"> ●手術部位の除毛させていただきます。 ●血液型リストバンド装着します。 ●明日の点滴に備えて針を挿入します。 (特殊な針をですので腕を動かしても大丈夫です) 	<ul style="list-style-type: none"> ●6時に洗腸を行います。 ●手術衣に着替えます。 ●手術前よりコンプリネットを履きます。 	<ul style="list-style-type: none"> ●手術後、尿の管が入っています。 ●手術後、腔内にガーゼがはいています。 	<ul style="list-style-type: none"> ●尿管を抜きます。 ●採血を行います。 ●退院診察 腔内のガーゼを抜きます。
薬剤			<ul style="list-style-type: none"> ●点滴を始めます(左手)。 	<ul style="list-style-type: none"> ●病室後に抗菌薬の点滴を行います。 	
安静度		<ul style="list-style-type: none"> ●普段通りの生活ができます。 	<ul style="list-style-type: none"> ●病院内を自由に行動できます。 	<ul style="list-style-type: none"> ●ベッド上安静 病室後寝たままですが向きは変えることができます。 	<ul style="list-style-type: none"> ●診察後病院内は自由に歩いただけます。
全身管理		<ul style="list-style-type: none"> ●入院後に検温を行います。 ●マニキュアはとって下さい。 ●身長・体重を測定します。 ●爪は短く切っておいてください。 		<ul style="list-style-type: none"> ●手術後、30分後、1時間後、2時間後に検温に伺い、その後は適時行います。 	<ul style="list-style-type: none"> ●検温に伺います。
清潔		<ul style="list-style-type: none"> ●除毛後シャワー浴しておいてください。 			<ul style="list-style-type: none"> ●ガーゼを抜いたあとはシャワー浴が可能になります。
栄養		<ul style="list-style-type: none"> ●夕食まで普通に食事をさせていただきます。 ●21時から食べたりできません。 ●特別な栄養管理 <input type="checkbox"/> 有 <input checked="" type="checkbox"/> 無 	<ul style="list-style-type: none"> ●食べたりできません。 ●手術予定時間の4時間前まで飲水できます。  	<ul style="list-style-type: none"> ●病室6時間後より水分がとれます。 ●手術の時間によって、夕食から食事が始まる場合があります。 	<ul style="list-style-type: none"> ●朝食より普通に食事をいただけます。 
説明・指導・指導	<ul style="list-style-type: none"> ●手術について説明があります。 ●手術の必要物品 前あき寝衣 ナプキン <div style="border: 1px solid black; border-radius: 10px; padding: 5px; width: fit-content;"> コンプリネット説明 血栓予防のために 弾カストッキング </div> <p>※フリーパンティー (※売店にあります)</p>	<ul style="list-style-type: none"> ●オリエンテーション ・病棟案内 ・手術前後の経過 ・入院までの経過など症状を伺います。 (入院治療計画書、手術の同意書) ●薬剤師による服薬指導があります。 ●手術室看護師の訪問があります。 ●手術衣・手術帽をお渡しします。 ●手術室に持っていくもの フリーパンティー ナプキン 	<ul style="list-style-type: none"> ●手術後、ご家族の方に説明がありますのでご案内します。 ●痛みがある場合は我慢せず看護師にお知らせ下さい。 ●手術室に入室する時刻 時 分ごろの予定 ●家族の方は手術中はB棟ホールあるいは病室(個室の場合)にてお待ち下さい。 	<ul style="list-style-type: none"> トイレでいつでもおり排尿できます ●退院が可能になります。 退院後日常生活について説明します。 ●次回の外来受診は 月 日です。 	

上記内容について説明を受けました。お名前 (署名)