

子宮鏡検査入院計画書

_____様

入院日: ____月 ____日

主治医: _____

病棟: ____棟 ____階

担当看護師: _____





病棟責任者: _____

特記事項:

症状説明:内診台のように両足を上げた状態で子宮鏡で子宮内の観察を行います。また子宮内の搔爬を行います。

検査時間は約30分程度で麻酔は静脈麻酔で行います。

退院基準:麻酔が醒めている・性器出血が少量である

	外来	入院当日・検査前 (/)	検査後～退院 (/)	検査後～退院 (/)
検査・治療・処置	<ul style="list-style-type: none"> ●血液検査 ●心電図 	<ul style="list-style-type: none"> ●検査部位の陰毛をカットします。 ●診察があります。検査がスムーズに行なえるように、子宮の入り口を広げる処置をします。水分を含むと膨らむ細いスティックを使用します。 ●検査着に着替えます。 ●リストバンドを装着します。 	<ul style="list-style-type: none"> ●覚醒後、退院診察があります。 	
薬剤		<ul style="list-style-type: none"> ●検査前から点滴を始めます。特殊な針ですので腕を動かしても大丈夫です。 	<ul style="list-style-type: none"> ●点滴は終了次第抜針します。 	→
安静度		<ul style="list-style-type: none"> ●検査前は自由に行動できます。 	<ul style="list-style-type: none"> ●麻酔が醒めるまではベッド上安静になります。麻酔が醒めましたら、看護師付き添いのもと歩行することができます。 	
全身管理			<ul style="list-style-type: none"> ●検査後、状態に応じて検温を適宜します。 	
栄養		<ul style="list-style-type: none"> ●起床時より絶飲食 ●特別な栄養管理(<input type="checkbox"/> 有 <input checked="" type="checkbox"/> 無) 	<ul style="list-style-type: none"> ●麻酔が醒めましたら、お食事を摂って頂いても結構です(持ち込み食)。 	
説明・指導・教育	<ul style="list-style-type: none"> ●検査について説明があります。 ●検査の必要物品 <ul style="list-style-type: none"> ・承諾書、ショーツ、タオル、生理用ナプキン ●当日はお化粧品・マニキュアはせずにお越し下さい。 	<ul style="list-style-type: none"> ●オリエンテーション <ul style="list-style-type: none"> ・病棟案内、検査前後の経過、入院までの経過、症状などを伺います。 ●必要物品の確認 <ul style="list-style-type: none"> ・承諾書、ショーツ、ナプキン ●検査着をお渡しします。 	<ul style="list-style-type: none"> ●痛みがある場合は我慢せず看護師にお知らせ下さい。 ●次回受診日の説明をします。 	

上記内容について説明をうけました。お名前

(署名)