






審査腹腔鏡手術を受ける方へ

患者氏名 @PATIENTNAME 様

審査腹腔鏡とは、お腹の中にカメラを挿入して癌の進行状況などを直接観察します。検査目的であり、通常は治療的な行為は行いません。		退院基準：術後合併症(感染、出血、創部異常など)がない 痛みをコントロールできる		特記事項:			
	外来	入院～手術前日(/)	手術当日(前) (/)	手術当日(後)	術後1日目(/)	術後2日目(/)	術後3日目～術後4日目・退院
検査・治療・処置	<ul style="list-style-type: none"> ●血液検査 ●胸部・腹部レントゲン撮影 ●心電図検査 ●心エコー検査 ●肺機能検査 ●尿検査 上記の検査を行います	<ul style="list-style-type: none"> ●リストバンドをつけます 		<ul style="list-style-type: none"> ●手術直後は30分後、1時間後と2時間後、6時間後、12時間後に検温します ●酸素をつけます ●●血液循環を良くする為 足にフットポンプを着けます 	<ul style="list-style-type: none"> ●体温・脈拍・血圧を1日3回測ります ●酸素を外します ●ガーゼ交換をします ●●血液検査をします ●フットポンプを外します 	<ul style="list-style-type: none"> ●体温・脈拍・血圧を1日1回測ります 	
薬剤		<ul style="list-style-type: none"> ●普段内服している薬がありましたらお知らせ下さい 	<ul style="list-style-type: none"> ●手術室で点滴を始めます 	<ul style="list-style-type: none"> ●痛みがある時は痛み止め、熱がある時は解熱剤を使うことがあります ●吐き気があれば看護師にお知らせ下さい 			
安静度	<ul style="list-style-type: none"> ●普段通りの生活ができます 	<ul style="list-style-type: none"> ●病棟内歩行できます 	<ul style="list-style-type: none"> ●歩いて手術室に入室します 	<ul style="list-style-type: none"> ●ベッド上安静になります ※寝返りはできません ●目が覚めたら深呼吸して下さい 	<ul style="list-style-type: none"> ●歩行の許可が得られます 		
リハビリテーション		<ul style="list-style-type: none"> ●仰向きで深呼吸の練習をしてください 			<ul style="list-style-type: none"> ●ベッド上で起き上がる、座る、立つ、ベッド周辺を歩く等、少しずつ進めています 最初は、看護師が付き添います 	<ul style="list-style-type: none"> ●積極的に歩くようにしましょう 	
排泄		<ul style="list-style-type: none"> ●制限はありません 		<ul style="list-style-type: none"> ●手術中に尿の管が入ります 	<ul style="list-style-type: none"> ●尿の管を抜きます 		
清潔		<ul style="list-style-type: none"> ●手術する部位の除毛とお臍の掃除をします ●その後シャワー・シャンプー 爪切りをして下さい 	<ul style="list-style-type: none"> ●朝、洗面・歯磨きして下さい 男性はひげをそって下さい ●●油分の多いクリームをつけたり、マニキュアや化粧は止めてください ●時計、指輪等のアクセサリー 入れ歯、かつら等外せるものは外して下さい 		<ul style="list-style-type: none"> ●回復室で体を拭き、パジャマに着替えます (看護師が行います) 	<ul style="list-style-type: none"> ●シャワー浴の許可が出ます 	
食事栄養管理		<ul style="list-style-type: none"> ●食事は夕食までです ●夕食後から翌朝(時)までの間に OS-1 500mlを2本飲んで頂きます ●水分は制限ありません 	<ul style="list-style-type: none"> ●食事を摂ることはできません ●●水分は、お茶・水のみ (時)まで摂ることができます それ以降は、摂ることはできません 	<ul style="list-style-type: none"> ●帰室後、3時間後より水分をとることができます 	<ul style="list-style-type: none"> ●朝より普通食(ご飯・普通菜)が始まります 		
説明指導教育	<p><手術の必要物品></p> <ul style="list-style-type: none"> <input type="checkbox"/> タオル1枚 <input type="checkbox"/> ゆるめの下着1枚 <input type="checkbox"/> 歯磨きセット <input type="checkbox"/> 曲がるストロー <input type="checkbox"/> 入れ歯入れ(必要時) <input type="checkbox"/> はし <input type="checkbox"/> パジャマ1枚 <input type="checkbox"/> ビニール袋1枚 <input type="checkbox"/> コップ(割れないもの) <input type="checkbox"/> ティッシュ1箱 <input type="checkbox"/> 内服薬 <p>※ひとつずつに名前を書いてください。</p>	<ul style="list-style-type: none"> ●病棟の案内をします ●●喫煙されている方は禁煙して下さい ●●朝・昼・夕・寝る前にうがいをして下さい 	<ul style="list-style-type: none"> ●手術室看護師が訪問します ●●薬剤師が訪問します 	<ul style="list-style-type: none"> ●手術室に入室する30分前にうがいと排尿を済ませて、手術着に着替えます 	<ul style="list-style-type: none"> ●術後安静を守り頻りに観察しますので、手術後～24時間を目安に回復室で過ごします ●●転落、転倒等の不測の事態を避ける為ベットの柵を取り付けます ●●痰は飲み込まずに、出して下さい ●●大切な管がたくさん入っていますので抜かないように気をつけましょう 	<ul style="list-style-type: none"> ●状態をみて病室に戻ります 	<ul style="list-style-type: none"> ●退院時、療養計画書をお渡しいたします 
サイン			<p>※手術室に入室する時間 (時 分の予定)</p> <p>※ご家族は、手術が始まりましたら、A棟5階食堂でお待ち下さい</p>	<p>※ご家族に主治医から手術結果の説明があります。看護師が案内します。</p> <p>※ご家族の方の面会は回復室にて行います。短時間、少人数でお願いします。</p>			